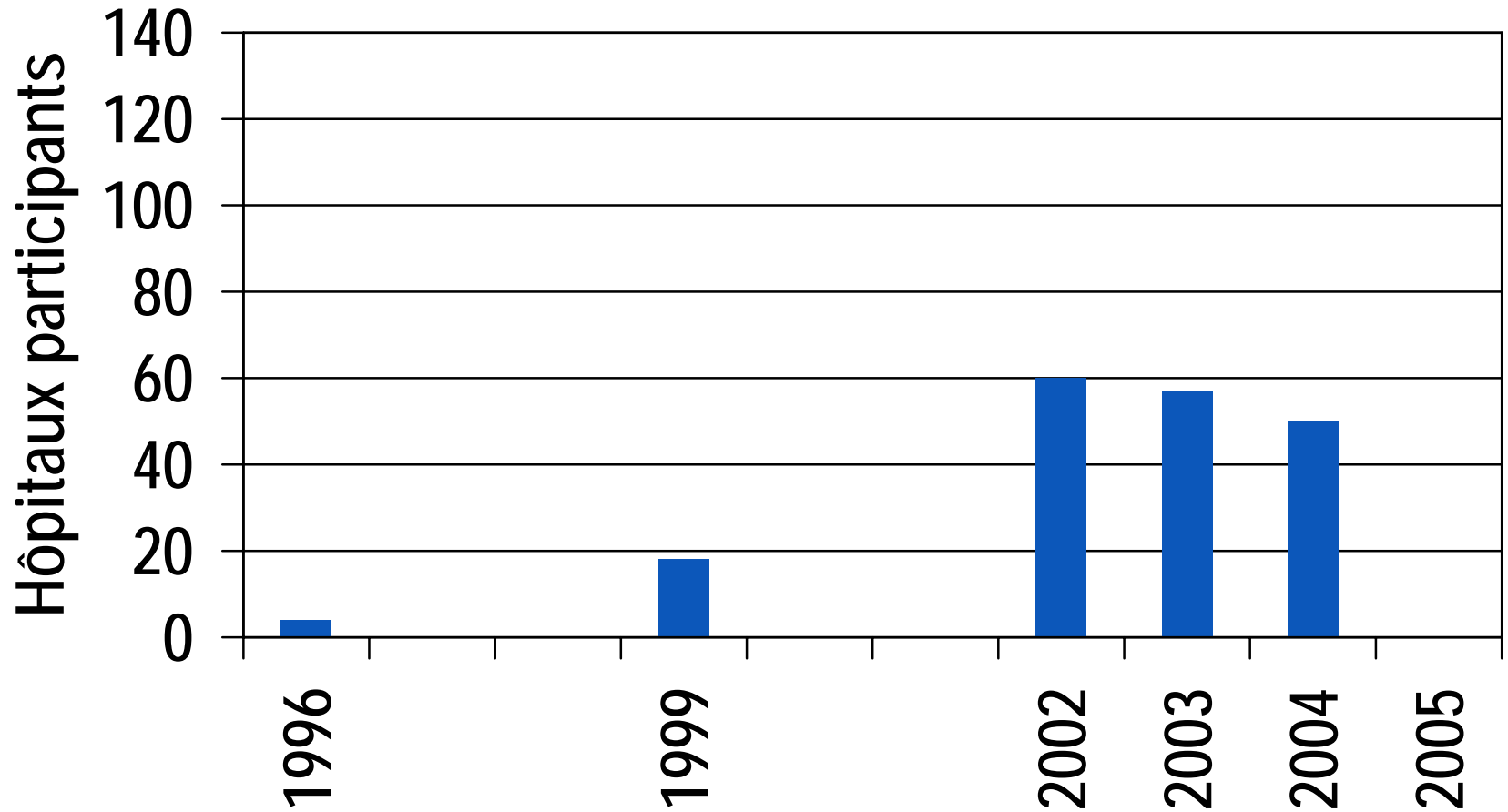




swisshandhygiene.campaign

organisée par SwissNOSO

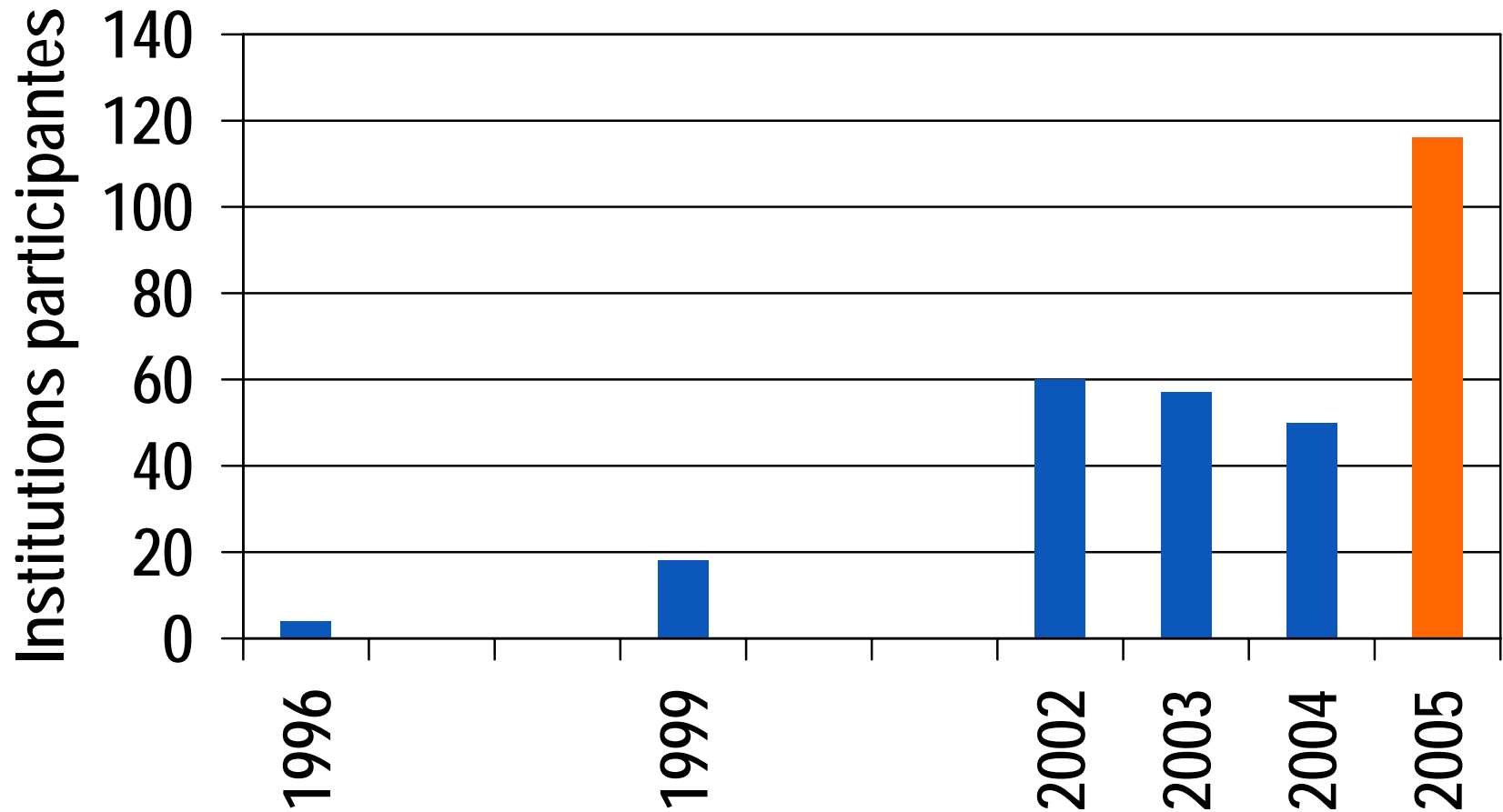
Participation aux enquêtes snip



swiss hand hygiene campaign

organisée par SwissNOSO

...et à la campagne de promotion de l'hygiène des mains



swisshandhygiene.campaign

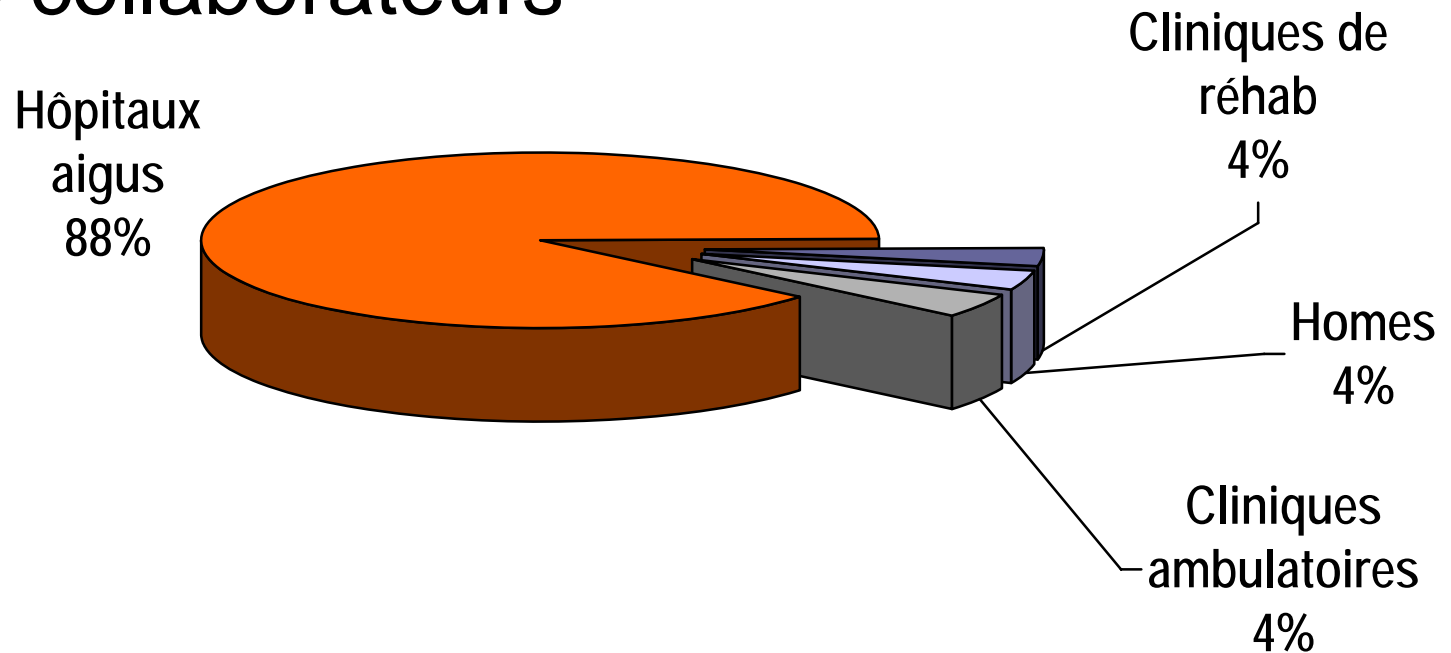
organisée par SwissNOSO

Institutions de santé participantes

116 institutions

20'000 lits

80'000 collaborateurs



swisshandhygiene.campaign

organisée par SwissNOSO

Les 116 institutions participantes

Kantonsspital Baden
Kantonsspital Aarau
Hirslanden Klinik Aarau
Klinik Am Rosenberg Heiden
Inselspital
Spital Frutigen
Hôpital du Jura Bernois SA: Site de St-Imier
Hôpital du Jura Bernois SA: Site de Moutier
SRO Spital Region Oberaargau AG Direktion
SRO Spital Niederbipp
SRO Spital Huttwil
Spital Thun, Zweisimmen, Kliniklerlenbach
Klinik Beau-Site
Spitalzentrum Biel
Regionalspital Emmental Burgdorf
Regionalspital Emmental Langnau
Kantonsspital Bruderholz
Kantonsspital Liestal
Kantonsspital Universitätskliniken Basel
Felix Platter-Spital
St. Claraspital Basel
Hôpitaux Universitaires de Genève
Hôpital de La Tour
Centre Médical de Meyrin
Clinique de Carouge
Clinique Générale-Beaulieu
Kantonsspital Glarus
Kantonsspital Chur
Kreuzspital Chur
Ospidal Val Müstair
Kantonsspital Luzern
Klinik St. Anna
Hôpital de la Chaux-de-Fonds
Hôpital de la Providence
Hôpital du Locle
Kantonsspital Nidwalden
Kantonsspital Obwalden
Spital Flawil
Spital Linth
Spital Wattwil
Spital Wil
Universitäts-Kinderspital beider Basel UKBB
Spital Limmattal
Salemsspital
Klinik Permanence
Spital Bülach
Spital Schwyz
Spital Dornach
Kantonsspital Winterthur
Ostschweizer Kinderspital
Merian-Iselin-Spital
Spital Tiefenau
Klinik Sonnenhof
Universitäts-Kinderklinik Zürich
Kantonsspital Schaffhausen
Hirslanden Klinik Birchhof
EMS Foyer St. Joseph
Ospedale San Sisto

Schweizer Paraplegiker-Zentrum
Spital Grabs
Spital Allstätten
Spital Walenstadt
Spital Uster
Clinica S. Anna
Ars Medica Clinic
EMS Villa Beausite
EMS Résidence de Saconnay
Polyclinique médicale universitaire
Schulthess Klinik
Blutspendedienst SRK Bern Ag
Foyer de Notre Dame Auxiliatrice
Frauenspital Fontana
Klinik Valens
Krankenheim im Rotacher
Spital Aarberg
Berit Klinik
Clinica di Riabilitazione di Novaggio
REHAB Basel
Spitex Arlesheim
Hôpital Saint Loup et Hôpital La Vallée
EMS Fondation Clémence
EMS Fondation Mont-Calmé
Klinik Adelheid AG
EMS/CTR Fondation Plein-Soleil
EMS Bois-Gentil
EMS Centre de Soins et de Santé Communautaire
Spital Davos
Clinique de Fribourg
Kantonsspital Olten
Höhenklinik Allerheiligenberg
Spital Solothurn
Spital Grenchen
Ospedale Regionale di Lugano
Ospedale Regionale Bellinzona e Valli
Ospedale Regionale La Carità
Ospedale Regionale della Beata Vergine
Kantonsspital Uri
Centre hospitalier universitaire Vaudois (CHUV)
Hôpital de Morges
Hôpital Riviera
Hôpital de Lavaux
Clinique de Genolier
Clinique Bois-Cerf
Clinique Cecil
Centre Hospitalier du Centre du Valais (CHCVs), site de Sion
Spital Zentrum Oberwallis (SZO), Standort Brig
Hôpital du Chablais
Spital Zentrum Oberwallis (SZO), Standort Visp
Centre Hospitalier du Centre du Valais (CHCVs), site de Martigny
Centre Hospitalier du Centre du Valais (CHCVs), site de Sierre
Centre Valaisan de Pneumologie
Zuger Kantonsspital
Universitätsklinik Zürich
Spital Zimmerberg
Klinik Hirslanden, Zürich
Klinik Im Park, Zürich



swisshandhygiene.campaign

organisée par SwissNOSO

Les objectifs de la campagne

Réduction des infections nosocomiales
Réduction de la résistance aux antibiotiques

par

une amélioration des pratiques de l'hygiène des mains
(et une attitude préventive...)



Déroulement de la campagne

Mars 2005	Journée d'initiation (coordinateurs)
Avril 2005	Méthode d'observation
Mai 2005	Observations des pratiques (avant)
Eté 2005	Analyse des données
Hiver 2005	Préparation de l'intervention
26 janvier 2006	Journée nationale >> intervention
Fév – avril 2006	Intervention multi-modale
Mai 2006	Observations des pratiques (après)



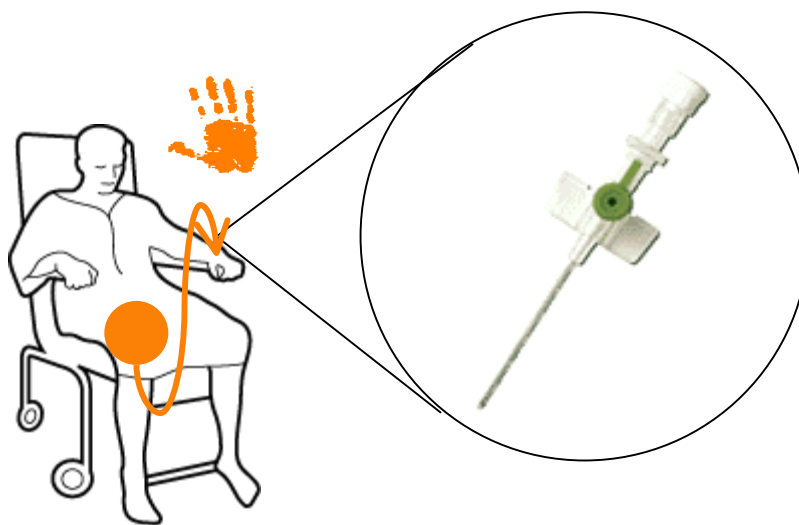
Les infections liées aux soins

Les germes se transmettent entre deux patients par les mains des soignants.



Les infections liées aux soins

...ou d'un endroit colonisé à un endroit stérile chez le même patient.



Le mode d'action...

La solution hydro-alcoolique peut tuer les germes sur les mains en secondes – si elle est appliquée au bon moment.

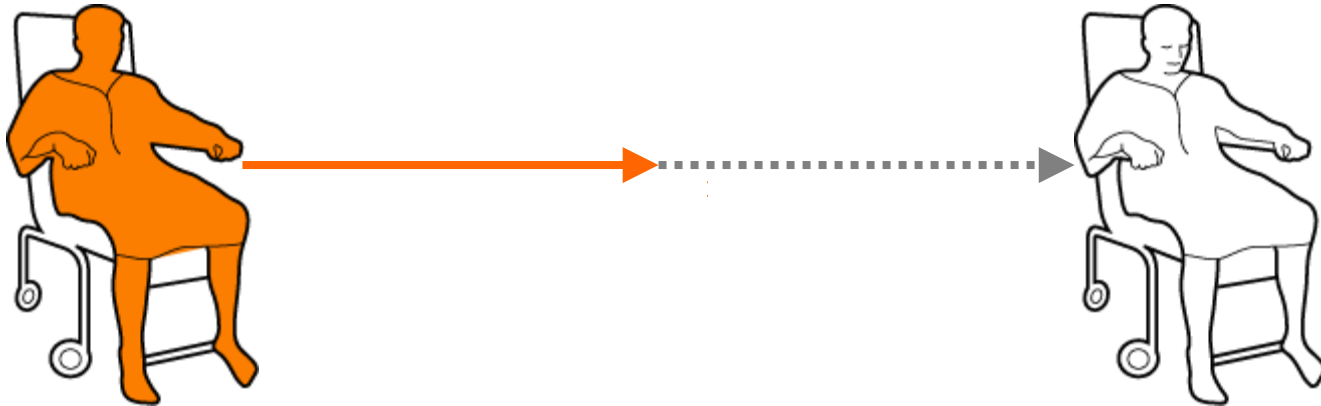


swisshandhygiene.campaign

organisée par SwissNOSO

Le mode d'action...

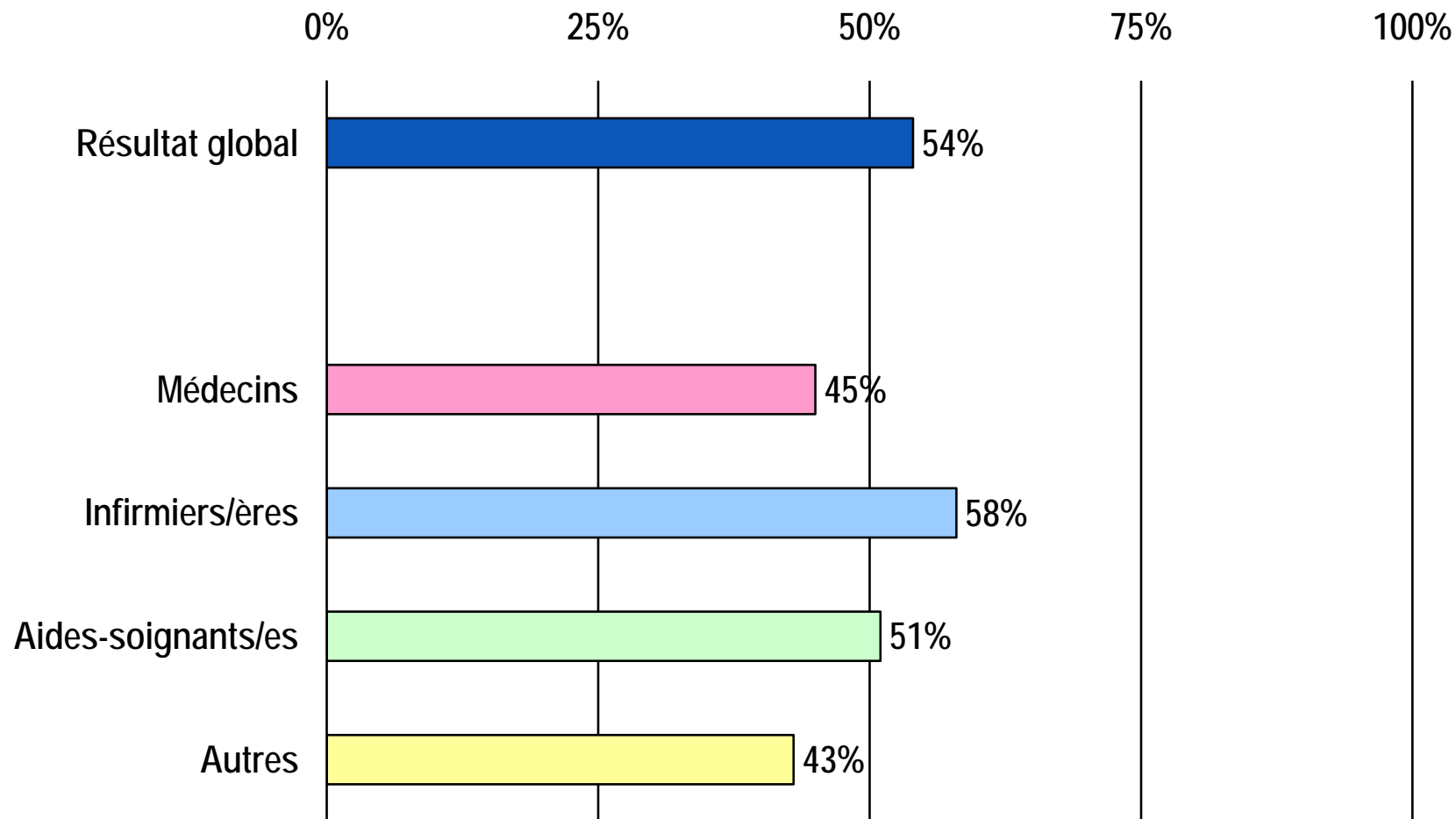
La solution hydro-alcoolique peut tuer les germes sur les mains en secondes – si elle est appliquée au bon moment.



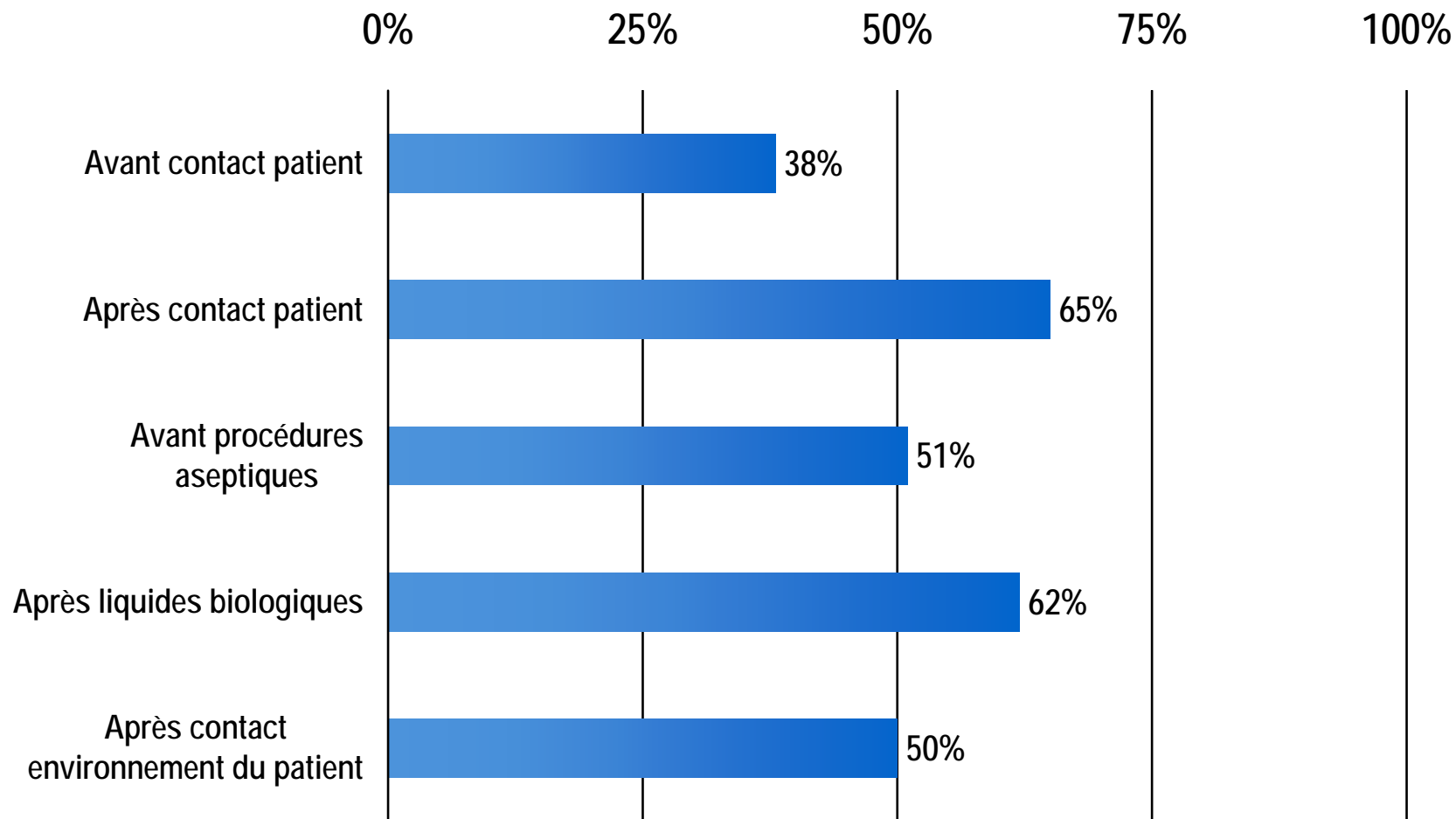
swisshandhygiene.campaign

organisée par SwissNOSO

L'observance à l'hygiène des mains



Observance aux 5 indications en détail



L'hygiène des mains reste un défi



L'hygiène des mains est un geste simple.

Elle doit toutefois s'inscrire dans une chaîne d'événement complexes.

Les germes ne sont pas visibles.

Ainsi les conséquences négatives d'une omission ne sont pas reconnues.

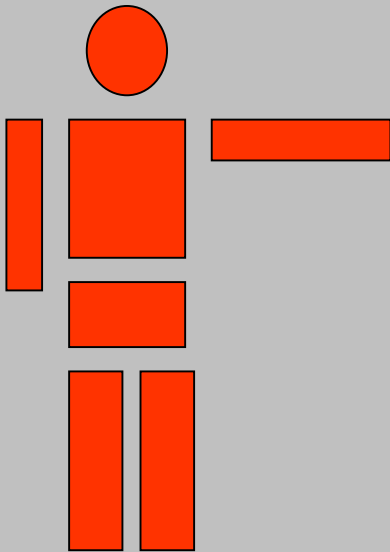


swisshandhygiene.campaign

organisée par SwissNOSO

Hôpital X

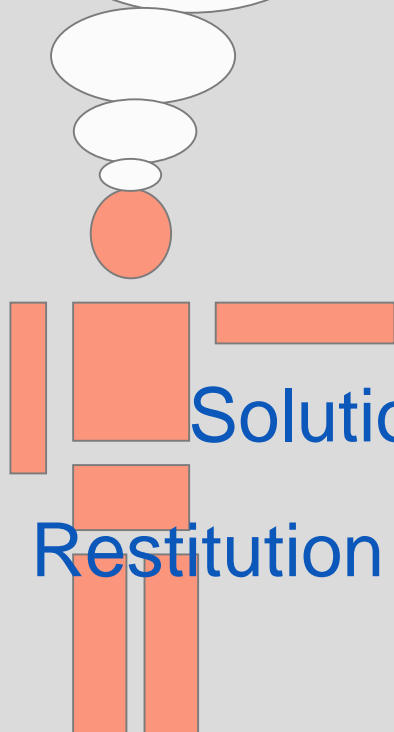
Comment faire d'un hôpital quelconque
un centre d'excellence en matière
d'hygiène des mains ?



Hygiène des mains?

Oui

Non



Intervention multimodale

Support de la Direction

Recommandations pertinentes

Formation des soignants

Solutions h-a proche du lieu de soins

Restitution des résultats des observations

Rappels sur les lieux de travail

SwissNOSO toolbox




swisshandhygiene.campaign

organisée par SwissNOSO


SwissNOSO toolbox = un standard

Hygiène des mains **Comment?**

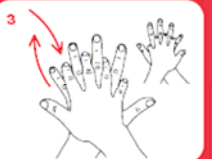
Technique pour l'hygiène des mains avec solution hydro-alcoolique




1 remplir la paume d'une main avec la solution hydro-alcoolique, recouvrir toute la surface des mains



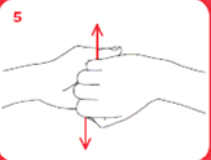
2 et frictionner paume contre paume par mouvements de rotation




3 le dos de la main gauche avec un mouvement d'avant en arrière exercé par la paume droite, et vice et versa




4 les espaces interdigitaux, paume contre paume, doigts entrelacés, et en exerçant un mouvement d'avant en arrière




5 le dos des doigts en les tenant dans la paume de la main opposée avec mouvement d'aller-retour latéral



6 le pouce de la main gauche par rotation dans la paume droite refermée, et vice et versa



7 la pulpe des doigts de la main droite par rotation contre la paume gauche, et vice et versa




8 vos mains sont sèches et prêtes pour le soin

N'oubliez pas: Soignez et protégez vos mains avec une crème hydratante: cela fait aussi partie de l'hygiène des mains.


swisshandhygiene.campaign

Hygiène des mains **Quand?**

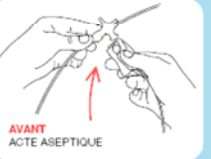
Les 5 indications à l'hygiène des mains avec solution hydro-alcoolique




AVANT CONTACT PATIENT
Avant tout contact direct avec un patient.




APRES CONTACT PATIENT
En quittant un patient après un ou des contacts directs



AVANT ACTE ASEPTIQUE
Immédiatement avant un soin propre, immédiatement avant un geste invasif.
part de geste se classant d'exposition à des liquides biologiques



APRES APRES GANTS / EXPOSITION AUX LIQUIDES BIOLOGIQUES
Après un acte comportant un risque d'exposition à des liquides biologiques qui normalement s'anticipe par le port de gants.
en cas d'exposition accidentelle à des liquides biologiques, frotter des mains à l'eau et au savon



APRES CONTACT AVEC OBJET
Après avoir touché des objets ou des surfaces à proximité immédiate du patient: ils peuvent avoir été contaminés par le patient ou lors d'un soin précédent.

En cas de souillures visibles, se laver les mains à l'eau et au savon, les sécher, puis les désinfecter.

swisshandhygiene.campaign



swisshandhygiene.campaign

organisée par SwissNOSO

L'Europe et le monde

Grande-Bretagne 2004



Bélgique 2005

Suisse 2006



swisshandhygiene.campaign

organisée par SwissNOSO

Remerciements aux sponsors !



www.swisshandhygiene.ch



swisshandhygiene.campaign
organisée par SwissNOSO